
	«Электрондық университет» (CreditLearning программалық жинақ) оқуды басқару жүйесін қолданушыға (ОБАЖ) арналған	Нұсқа 2 2011ж.	Өзг. №
	әдістемелік құрал (студенттерге)		Ревизия уақыты:
	ҚЭУҚ-ӨҚ -101-2011		19-тің 2 беті

## МАЗМҰНЫ

Мақсаты және қолдану аумағы	3
Нормативтік сілтемелер	3
Терминдер, анықтамалар, қысқартылған сөздер	3
Жауапкершілік	5
Түсініктеме	5
Шығарылым және тарату	17
Құжаттандыру	17
Өзгерістерді енгізу тәртібі	17

	«Электрондық университет» (CreditLearning программалық жинақ) оқуды басқару жүйесін қолданушыға (ОБАЖ) арналған	Нұсқа 2 2011ж.	Өзг. №
	әдістемелік құрал (студенттерге)		Ревизия уақыты:
	ҚЭУҚ-ӨҚ -101-2011		19-тің 3 беті

## Студенттерге арналған әдістемелік нұсқаулар

**1. Мақсаты және қолдану аумағы.** Оқытуды басқарудың автоматтандырылған жүйесін (ОБАЖ) қолданушыларына, университет студенттеріне арналған әдістемелік нұсқау.

Әдістемелік нұсқаудың мақсаты – студенттерді ОБАЖ-де жұмыс істеуді үйрету.


### 2. Нормативті сілтеме


ҚР стандарты 34.016-2004	Қашықтықтан оқытудың техникалық және программалық құралдары. Жалпы техникалық талаптар.
	Оқытуды басқарудың автоматтандырылған жүйесін қолданушының құралы «Tamos University Suite V 1.9» - Алматы 2010

### 3. Терминдер, анықтамалар, қысқартылған сөздер

#### 3.1. Анықтамалар

<b>ОБАЖ</b>	оқытуды басқарудың автоматтандырылған жүйесі
<b>Апелляция</b>	студенттердің білімін тексеруде ақиқат емес (бұрмаланған) бағалауды туғызатын факторларды анықтап және жою мақсатына арналған процедура.
<b>Бақылау тест</b>	білімнің бақылай түрі, алдыңғы тақырыптар бойынша осы тесты өткенше ары қарай сол пән бойынша зерттеу шектеледі.
<b>Қорытында бақылау</b>	Білім алушының оқу жетістіктерін академиялық кезеңде оқылған пәннің аяқталғанынан кейінгі аралық аттестациялардың нәтижесін қолдана отырып, тапсыратын қорытынды бақылауы. Қорытынды бақылау ауызша, жазбаша емтихан және тест түрінде болуы мүмкін.
<b>Жеке оқу жоспары (ЖОЖ)</b>	Білім алу деңгейіне тиісті (үйлесімді) оқу пәндерінің көлемі мен тізімі, және оларды оқу реті көрсетілген білім алушының негізгі

	«Электрондық университет» (CreditLearning программалық жинақ) оқуды басқару жүйесін қолданушыға (ОБАЖ) арналған	Нұсқа 2 2011ж.	Өзг. №
	әдістемелік құрал (студенттерге)		Ревизия уақыты:
	ҚЭУҚ-ӨҚ -101-2011		19-тің 4 беті
	<b>құжаты.</b>		
<b>Кредит</b>	бакалавриатта әр академиялық кезеңде жалпы еңбек өнімділігі 45 академиялық сағатты құрайтын студенттің оқу көлемін өлшейтін бірыңғайланған бірлік. Күндізгі оқу бөлімінде оқитын студенттер бір академиялық кезеңде 12-18 кредитті меңгеру керек.		
<b>Кредиттік оқу жүйесі</b>	Кредит түріндегі білім көлемін есепке ала отырып, оқу траекториясын таңдап, жоғары деңгейде өз бетімен білім алуға бағытталған және жеке негізде білімін шығармашылық дамытуға арналған жүйе		
<b>Контент</b>	Ақпараттың толтырылуы: текстер, кестелер, мультимедиалар және басқа да ақпаратты қажетті толықтырулар.		
<b>Элективті пәндер католгы (ЭПК)</b>	Өз таңдауымен алынған компоненттерге жататын пәндер тізбегі. Студенттің өз бетінше және икемді үйреніп оқуына жол жасайды. Жоғарғы оқу орындардың барлық мамандықтарына жасалынған және мамандыққа үйретудің барлық түрін қамтиды.		
<b>Логин</b>	Жүйені пайдаланушының идентификаторы		
<b>Аралық бақылау</b>	талқыланылған материалдың студентін игерудің нәтижелерінің анықтауының мақсаты бар білімдерінің бақылауының түрі, академиялық кезеңнің 8 және 15 апталарында өткізіледі		
<b>Силлабус (жұмыс программасы)</b>	Оқылатын пәннің оқу программасын бейнелейтін негізгі оқу-әдістемелік құжат. Студентке әр академиялық кезеңнің басында беріледі.		
<b>Типтік оқу жоспары (ТОЖ)</b>	Оқылатын пәндердің қысқаша түсіндірме тізбесі мен қосымшаларының мазмұны мен еңбекөнімділігін анықтайды. ТОЖ негізгі құжат болып саналады, оқу кезеңінде өзгерілмейді және әр пәннің міндетті компоненттеріне кредитті бөліп белгілейтін		

	«Электрондық университет» (CreditLearning программалық жинақ) оқуды басқару жүйесін қолданушыға (ОБАЖ) арналған	Нұсқа 2 2011ж.	Өзг. №
	әдістемелік құрал (студенттерге)		Ревизия уақыты:
ҚЭУҚ-ӨҚ -101-2011			19-тің 5 беті
	құжат.		
<b>Форум</b>	Қашықтықтан оқыту жүйесінің барлық пайдаланушыларына не болмаса бір бөлігіне тақырыптарды талқылауға арналған құрал.		
<b>Видеодәрістер Аудиодәрістер</b>	Қашықтықтан оқыту жүйесінің барлық пайдаланушыларына (студенттеріне) арналған, видео және аудио арқылы дәрістерді таңдап алу құралы.		

### 3.2. Қолданылатын қысқартулар тізімі

<b>ОБАЖ</b>	Оқытуды басқарудың автоматтандырылған жүйесі
<b>ЖОЖ</b>	Жеке оқу жоспары
<b>ЭПК</b>	Элективті пәндер каталогы
<b>ДҚӘҚ</b>	ҚОО дидактикалық құралдарды әзірлеу қызметі
<b>ТОЖ</b>	Типтік оқу жоспары
<b>ҚОО</b>	Қашықтықтан оқыту орталығы


### 4. Жауапкершілік

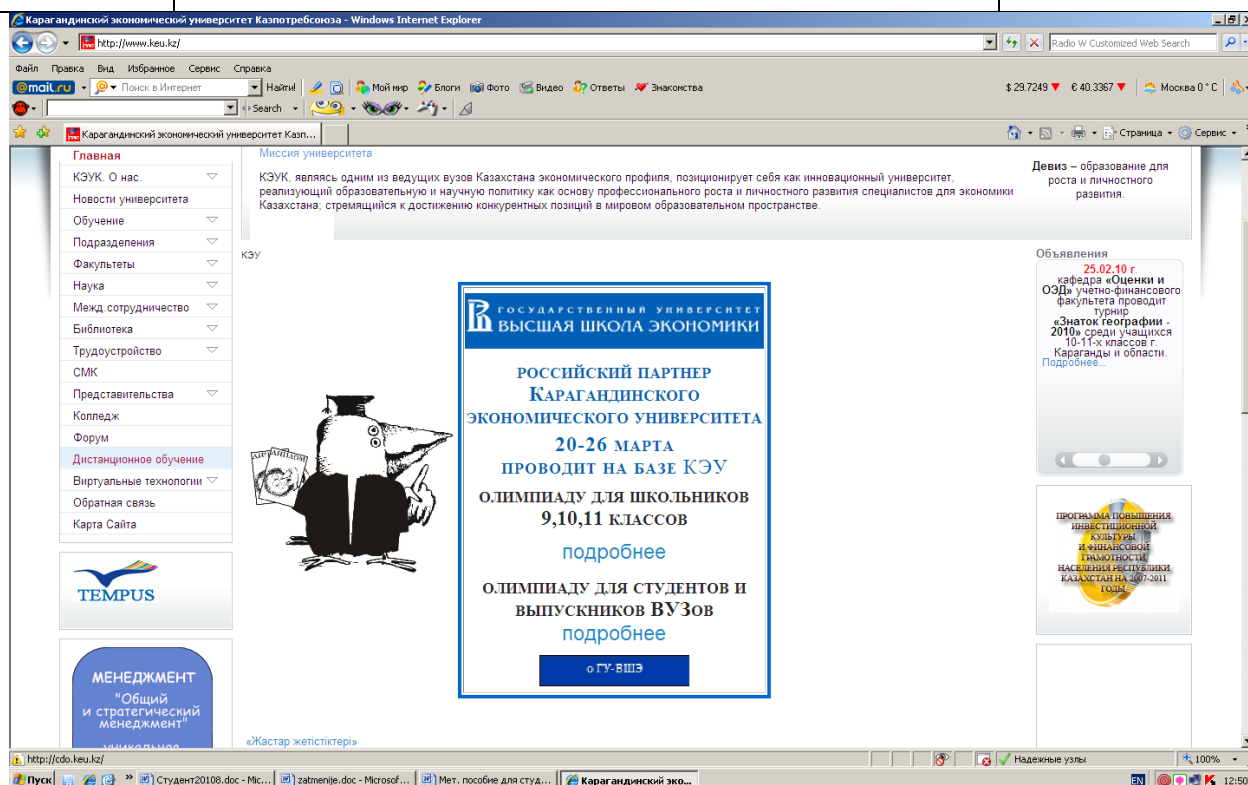
Қашықтықтан оқыту жүйесін пайдалануға, тақырыптардың мазмұнына және кіргізілген өзгерістерге - қашықтықтан оқыту орталығының ДҚӘҚ жауап береді.

Әдістемелік ережелердің талаптарының орындалуына студенттер жауапты – ОБАЖ пайдаланушылары.

### 5. Түсініктеме

Сырттай қашықтықтан оқитын студенттер үшін ең алдымен университеттің сайтына ([www.keu.kz](http://www.keu.kz)) кіріп

	«Электрондық университет» (CreditLearning программалық жинақ) оқуды басқару жүйесін қолданушыға (ОБАЖ) арналған	Нұсқа 2 2011ж.	Өзг. №
	әдістемелік құрал (студенттерге)		Ревизия уақыты:
ҚЭУҚ-ӨҚ -101-2011			19-тің 6 беті



The screenshot shows the website of Karagandinskaya Ekonomicheskaya Universitet. The main content area features a large blue-bordered box with the following text:

ГОСУДАРСТВЕННЫЙ УНИВЕРСИТЕТ  
ВЫСШАЯ ШКОЛА ЭКОНОМИКИ

РОССИЙСКИЙ ПАРТНЕР  
КАРАГАНДИНСКОГО  
ЭКОНОМИЧЕСКОГО УНИВЕРСИТЕТА

20-26 МАРТА  
ПРОВОДИТ НА БАЗЕ КЭУ  
ОЛИМПИАДУ ДЛЯ ШКОЛЬНИКОВ  
9,10,11 КЛАССОВ

[подробнее](#)

ОЛИМПИАДУ ДЛЯ СТУДЕНТОВ И  
ВЫПУСКНИКОВ ВУЗов

[подробнее](#)

оГУ-ВШЭ

On the right side of the page, there are several news items, including one from the Faculty of Economics and Finance regarding a competition for students.

Дистанционное обучение (қашықтықтан оқыту) түйінін таңдау керек немесе адрес жолына <http://cdo.keu.kz> теріп, бірден қашықтықтан оқыту жүйесіне кіруге болады.

## 5.1 Жүйеге кіру

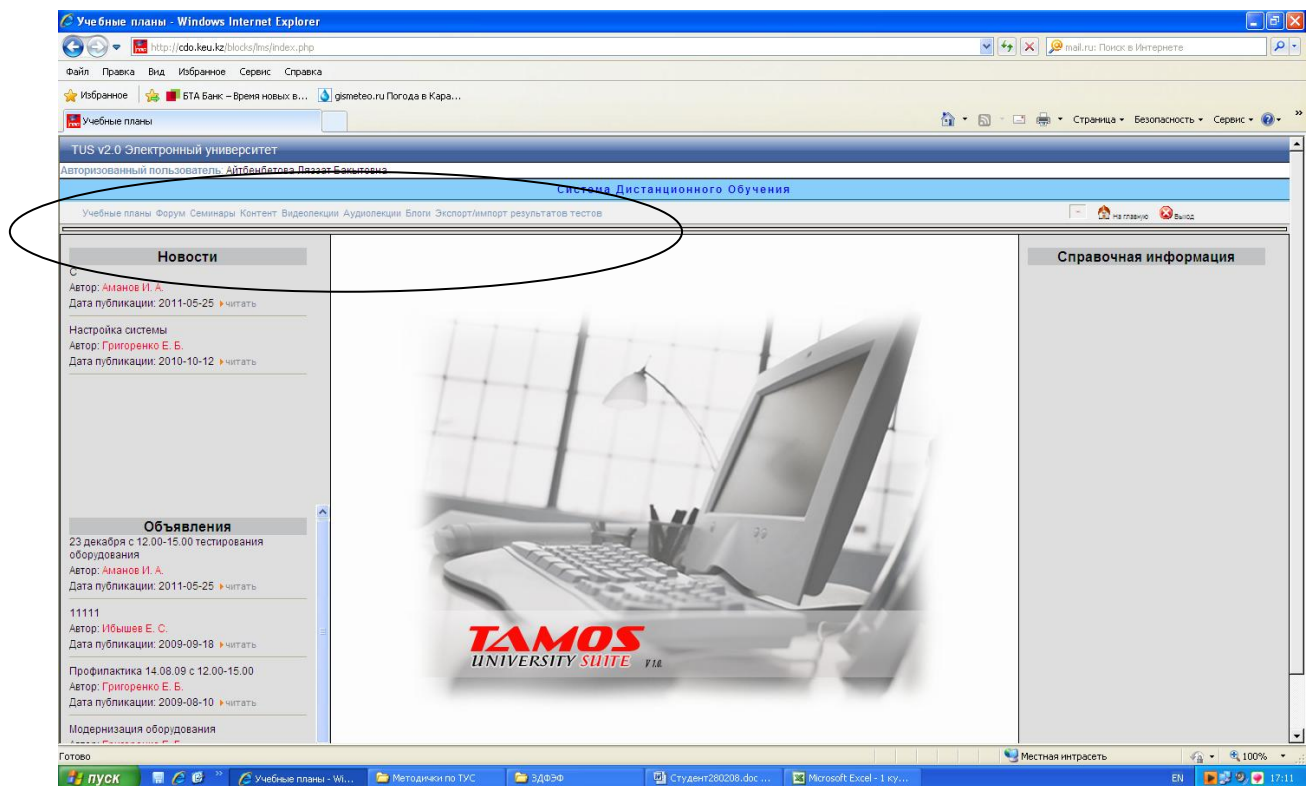
Жүйеге кіру үшін әрбір студент логин және пароль алады. Пароль студенттерге арнайы арналған парольдерді тарату журналы бойынша қол кою арқылы беріледі.

Жүйеге кіру үшін «логин» деген терезеге парольды енгізіп, оны көшіріп «пароль» терезесіне де қоямыз. Одан кейін «Войти в систему» деген тетікті басамыз.

	«Электрондық университет» (CreditLearning программалық жинақ) оқуды басқару жүйесін қолданушыға (ОБАЖ) арналған	Нұсқа 2 2011ж.	Өзг. №
	әдістемелік құрал (студенттерге)		Ревизия уақыты:
	ҚЭУҚ-ӨҚ -101-2011		19-тің 7 беті




ОБАЖ негізгі беті ашылады



## 5.2. Жеке оқу жоспар (ЖОЖ) шаблонын қабылдау

Оқу жоспары модулінде ЖОЖ шаблонды немесе өзіндік шаблонды құру

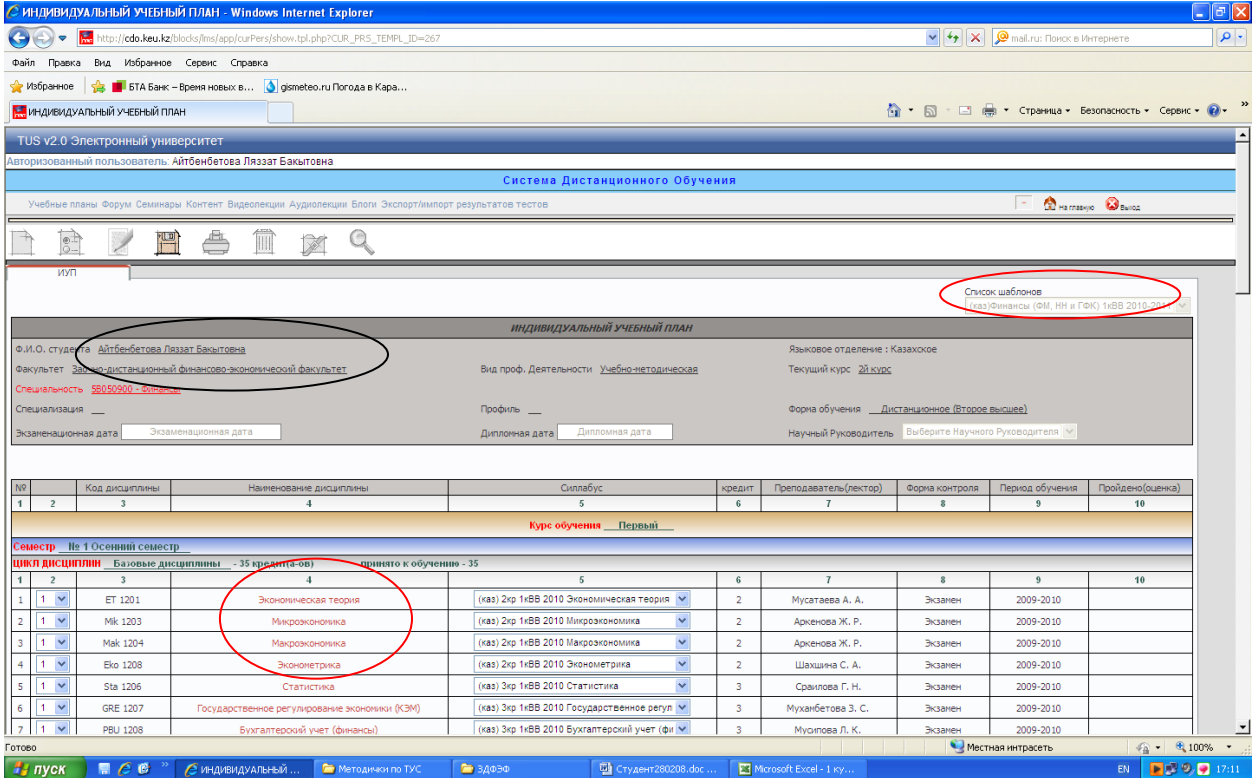
	<p>«Электрондық университет» (CreditLearning программалық жинақ) оқуды басқару жүйесін қолданушыға (ОБАЖ) арналған</p>	<p>Нұсқа 2 2011ж.</p>	Өзг. №
	<p>әдістемелік құрал (студенттерге)</p>		Ревизия уақыты:
<p>ҚЭУҚ-ӨҚ -101-2011</p>			19-тің 8 беті

ұсынылған.

Студент берілген ЖОЖ шаблондарының бірін таңдайды.

Таңдалынған шаблонды жүйенің администраторы бекітеді, және жоспар бекітілгеннен кейін ЖОЖ өзгертуге болмайды.

Бекітілген ЖОЖ келесі түрде болады



**ИНДИВИДУАЛЬНЫЙ УЧЕБНЫЙ ПЛАН**

Ф.И.О. студента: Айтбембетова Лаззат Бакытовна

Факультет: Экономико-дистанционный финансово-экономический факультет

Специальность: 58050900 - Финансы

Специализация: ---

Экзamenационная дата:

Языковое отделение: Казахское

Текущий курс: 2й курс

Профиль: ---

Форма обучения: Дистанционное (второе высшее)

Научный Руководитель: Выберите Научного Руководителя

№	Код дисциплины	Наименование дисциплины	Силлабус	кредит	Преподаватель(лектор)	Форма контроля	Период обучения	Пройдено(оценка)
<b>Курс обучения - Первый</b>								
<b>Семестр - № 1 Осенний семестр</b>								
<b>ЦИКЛ ДИСЦИПЛИН - Базовые дисциплины - 35 кредитных-ов - количество к обучению - 35</b>								
1	1	ET 1201	<u>Экономическая теория</u>	(каз) 2кр 1нВВ 2010 Экономическая теория	2	Мусатаева А. А.	Экзамен	2009-2010
2	1	Mik 1203	Микроэкономика	(каз) 2кр 1нВВ 2010 Микроэкономика	2	Аркенова Ж. Р.	Экзамен	2009-2010
3	1	Мак 1204	Макроэкономика	(каз) 2кр 1нВВ 2010 Макроэкономика	2	Аркенова Ж. Р.	Экзамен	2009-2010
4	1	Eko 1208	Эконометрика	(каз) 2кр 1нВВ 2010 Эконометрика	2	Шахшина С. А.	Экзамен	2009-2010
5	1	Sta 1206	Статистика	(каз) 3кр 1нВВ 2010 Статистика	3	Сраилова Г. Н.	Экзамен	2009-2010
6	1	GRE 1207	Государственное регулирование экономики (ГЭМ)	(каз) 3кр 1нВВ 2010 Государственное регул	3	Муханбетова З. С.	Экзамен	2009-2010
7	1	PBU 1208	Бухгалтерский учет (финансы)	(каз) 3кр 1нВВ 2010 Бухгалтерский учет (фи	3	Мушопова Л. К.	Экзамен	2009-2010

### 5.3. Пәннің силлабусы

Егер пәннің атына апарып тышқанды шертсек, онда келесі терезе ашылады





«Электрондық университет» (Credit Learning программалық жинақ) оқуды басқару жүйесін қолданушыға (ОБАЖ) арналған әдістемелік құрал (студенттерге)

Нұсқа 2  
2011ж.

Өзг. №

Ревизия уақыты:

ҚЗУҚ-ӨҚ -101-2011


19-тің 9 беті

The screenshot shows two browser windows. The left window, titled 'Индивидуальный учебный план', displays a syllabus for the 2nd and 3rd semesters. The right window, titled 'SYLLABUS', shows the course details for 'MCHP 1306 - Международное частное право'. A dialog box titled 'Загрузка файла' is open, asking to open or save a file named 'Имя: 23029\_1.doc'. The dialog box has 'Открыть' and 'Сохранить' buttons circled in red.

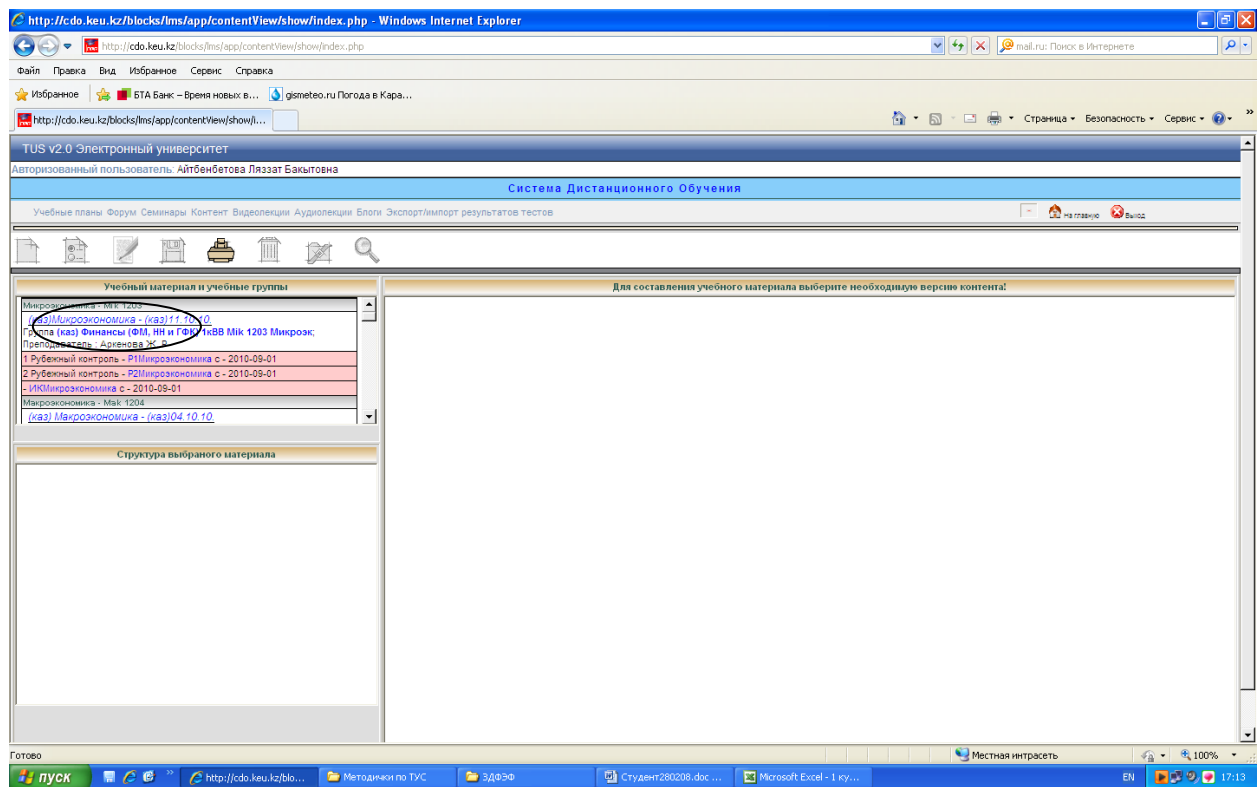
Силлабусты «Ашуға» немесе компьютерге «Сақтауға» болады. «Ашу» тетігін басқаннан кейін пән бойынша силлабус терезенің төменгі жағында ашылады

The screenshot shows a Microsoft Word document titled 'Студент 2011 (каз) редакт.doc'. The document content includes the syllabus title 'СИЛЛАБУС БАКАЛАВРИАТ', course name 'Пән: МСНР4213 Халықаралық жеке құқық', and a table of course content. The table has columns for 'цикл', 'кредит', 'час', 'Лк.', 'Лб.', 'СПЗ', 'СРС(СРМ)', 'СРСР', 'ФК', 'Форма контроля', 'ИК', and 'Форма контроля'. The document also includes the names of the lecturers: 'БЕКІТІМГЕН: Бірінші проректор оқу әдістемелік жұмысы жөніндегі проректор, э.ғ.к., профессор Бұдыбаева Р.О.' and 'КЕЛІСПІГЕН: Жана технологиялар және дистанциялық оқу әдісі бойынша проректор п.ғ.д., профессор Ибашев Е.С.'

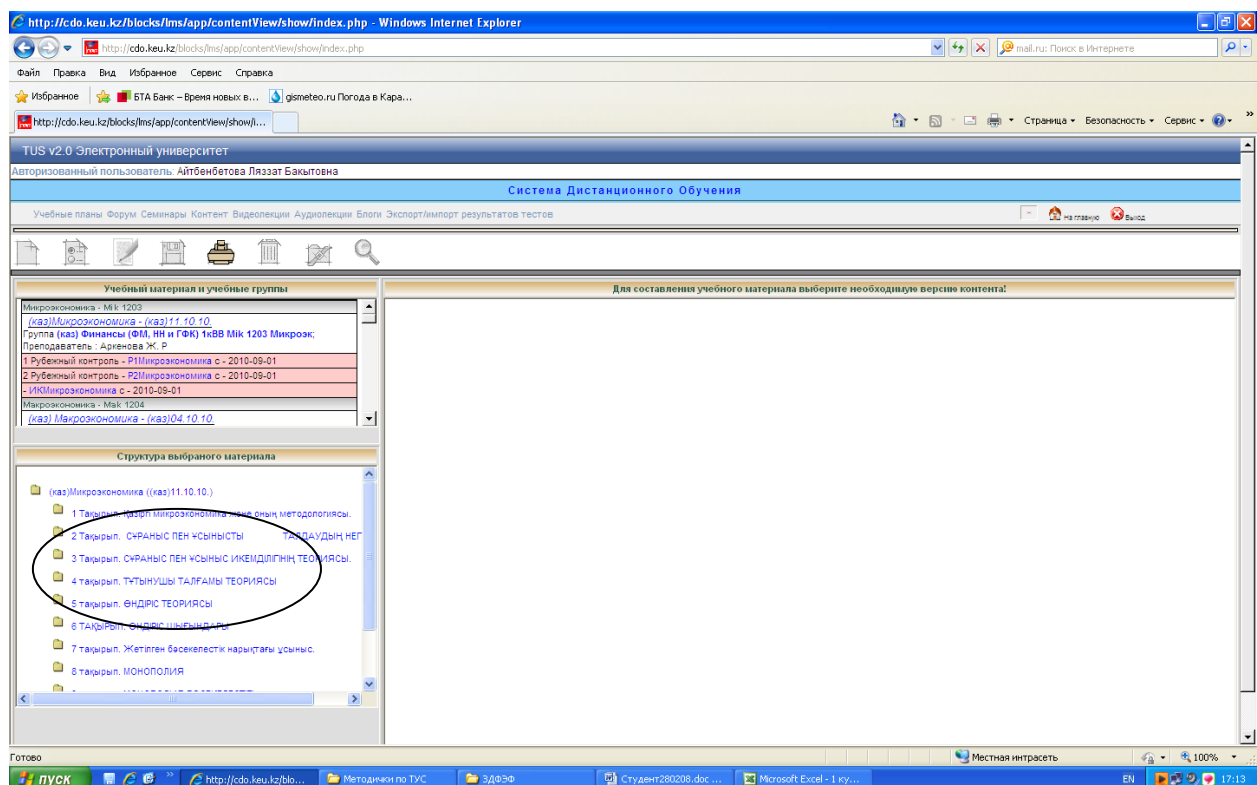
Студент силлабус мазмұнымен танысады. Силлабусты жапқаннан кейін не болмаса сыртқы ақпарат құралдарына ( диск, флешка) жазып алғаннан


	<p>«Электрондық университет» (CreditLearning программалық жинақ) оқуды басқару жүйесін қолданушыға (ОБАЖ) арналған</p>	<p>Нұсқа 2 2011ж.</p>	Өзг. №
	<p>әдістемелік құрал (студенттерге)</p>		Ревизия уақыты:
<p>ҚЭУҚ-ӨҚ -101-2011</p>		<p>19-тің 10 беті</p>	

кейін, модульдері бар негізгі терезеге көшесіз .

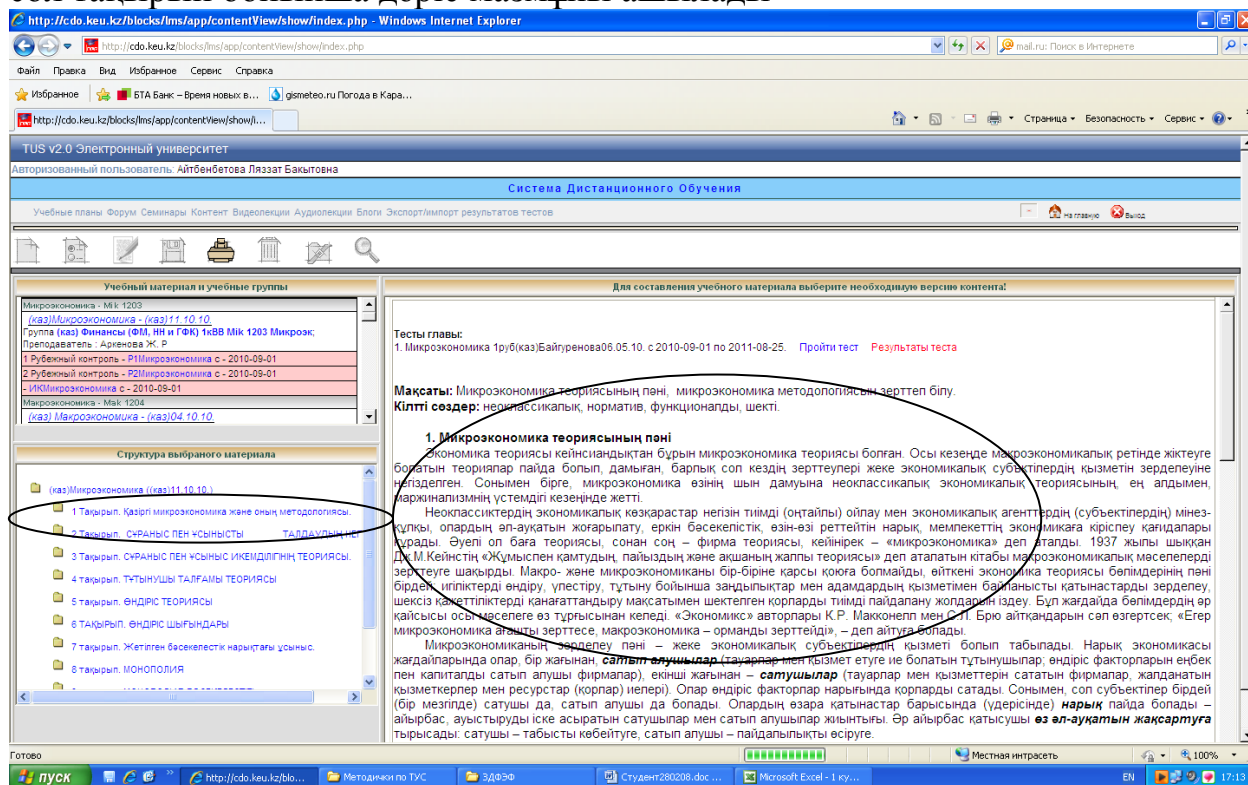


**5.4.Контент модулі.** Бұл модульде студент ағымдағы семестрде оқуға керек пәндер бойынша дәрістер, аралық және қорытынды тестерді көреді.



	<p>«Электрондық университет» (CreditLearning программалық жинақ) оқуды басқару жүйесін қолданушыға (ОБАЖ) арналған әдістемелік құрал (студенттерге)</p>	<p>Нұсқа 2 2011ж.</p>	<p>Өзг. №</p>
	<p>ҚЭУҚ-ӨҚ -101-2011</p>		<p>Ревизия уақыты:  19-тің 11 беті</p>


Қажетті пәнді таңдап, сол пәннің атына тышқанды апарып шертіңіз. Мысалға, Политология пәніне шерткенде төменгі жағында сол пәннен дәріс тақырыптары шығады. Бір тақырыпты таңдап бассаңыз қасындағы терезеге сол тақырып бойынша дәріс мазмұны ашылады

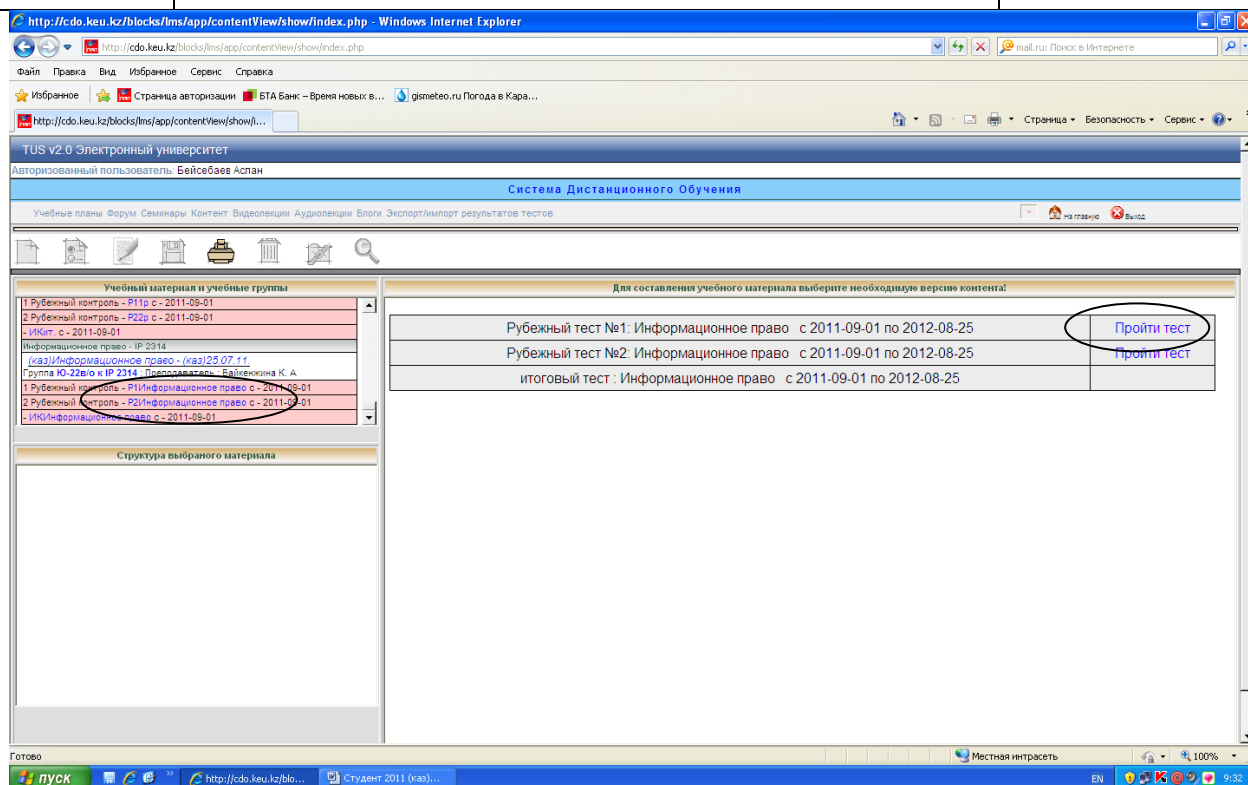


Студент дәрістерді берілген тақырыптар бойынша оқып шығады.

### 5.5. Аралық және қорытынды тестен өту

Студентке тест тапсыру үшін «аралық тест» немесе «қорытынды тест» деген сөздерді тышқан тетігімен таңдап басуы керек.

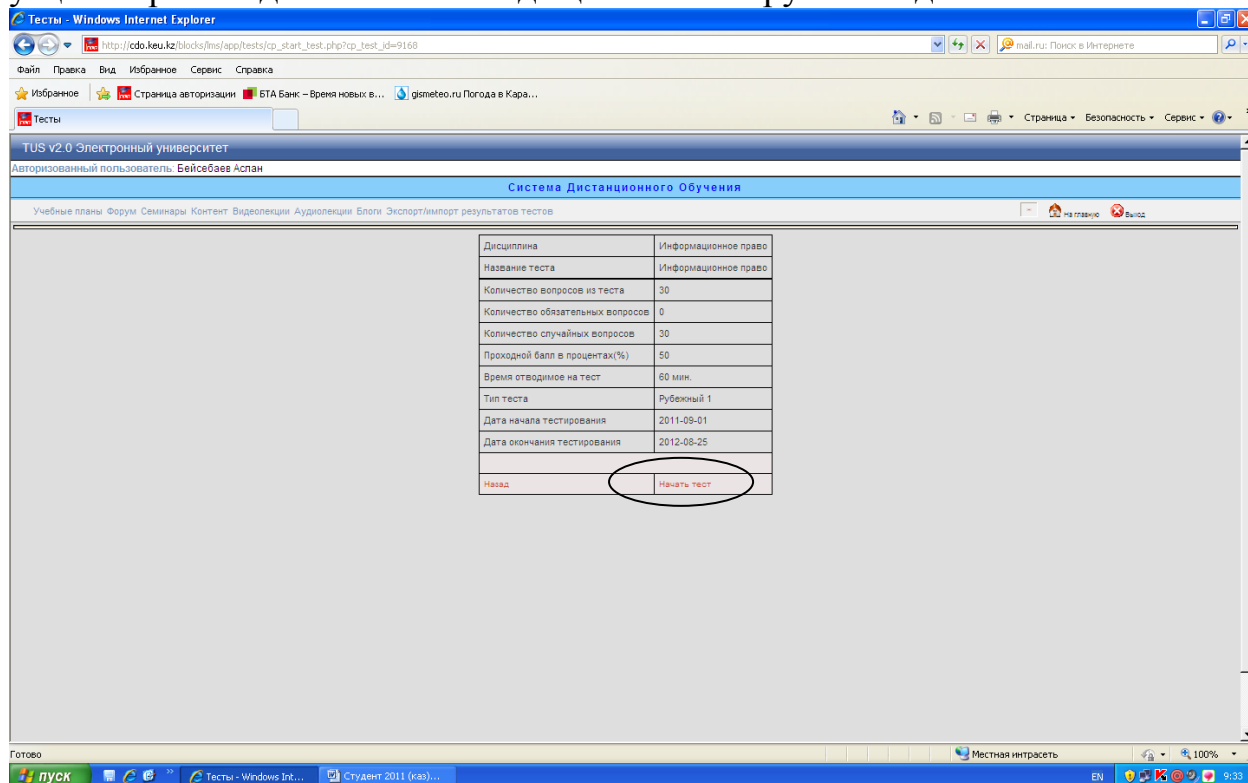
	<p>«Электрондық университет» (CreditLearning программалық жинақ) оқуды басқару жүйесін қолданушыға (ОБАЖ) арналған әдістемелік құрал (студенттерге)</p> <p>ҚЭУҚ-ӨҚ -101-2011</p>	<p>Нұсқа 2 2011ж.</p>	Өзг. №
			Ревизия уақыты:
			19-тің 12 беті



Для составления учебного материала выберите необходимую версию контента:


Рубежный тест №1: Информационное право с 2011-09-01 по 2012-08-25	<a href="#">Пройти тест</a>
Рубежный тест №2: Информационное право с 2011-09-01 по 2012-08-25	<a href="#">Пройти тест</a>
итоговый тест : Информационное право с 2011-09-01 по 2012-08-25	

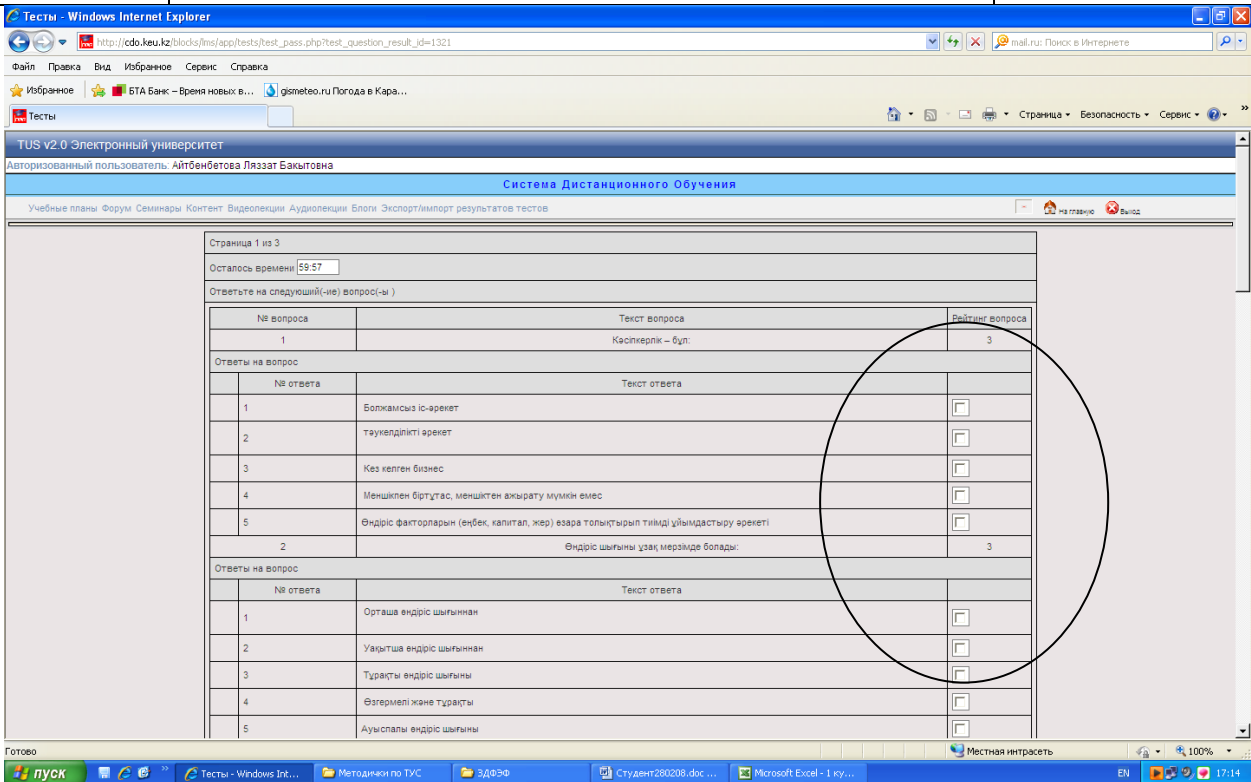
Осыдан кейін «Пройти тест» тетігін басу қажет. Ашылған терезеден осы пән бойынша ақпарат алуға болады: қанша сұраққа жауап беру керек, оған қанша уақыт берілетіндігі және пайыздың көлемін көруге болады



Дисциплина	Информационное право
Название теста	Информационное право
Количество вопросов из теста	30
Количество обязательных вопросов	0
Количество случайных вопросов	30
Проходной балл в процентах(%)	50
Время отводимое на тест	60 мин.
Тип теста	Рубежный 1
Дата начала тестирования	2011-09-01
Дата окончания тестирования	2012-08-25
Назад	<a href="#">Начать тест</a>

Студент тестен өтуге дайын болса, онда «Начать тест» тетігін басады.

	<p>«Электрондық университет» (CreditLearning программалық жинақ) оқуды басқару жүйесін қолданушыға (ОБАЖ) арналған әдістемелік құрал (студенттерге)</p>	<p>Нұсқа 2 2011ж.</p>	<p>Өзг. №</p>
	<p>ҚЭУҚ-ӨҚ -101-2011</p>		<p>Ревизия уақыты: 19-тің 13 беті</p>



Страница 1 из 3  
Осталось времени: 59:57

Ответьте на следующий(ие) вопрос(ы)

№ вопроса	Текст вопроса	Рейтинг вопроса
1	Кәсіпкерлік – бұл...	3

Ответы на вопрос

№ ответа	Текст ответа	
1	Болжамсыз іс-әрекет	<input type="checkbox"/>
2	Таукемділікті әрекет	<input type="checkbox"/>
3	Көз көлген бизнес	<input type="checkbox"/>
4	Меншікпен біртұтас, меншіктен ажырату мүмкін емес	<input type="checkbox"/>
5	Өндіріс факторларын (еңбек, капитал, жер) өзара толықтырып тиімді ұйымдастыру әрекеті	<input type="checkbox"/>

2

Өндіріс шығыны ұзақ мерзімде болады.

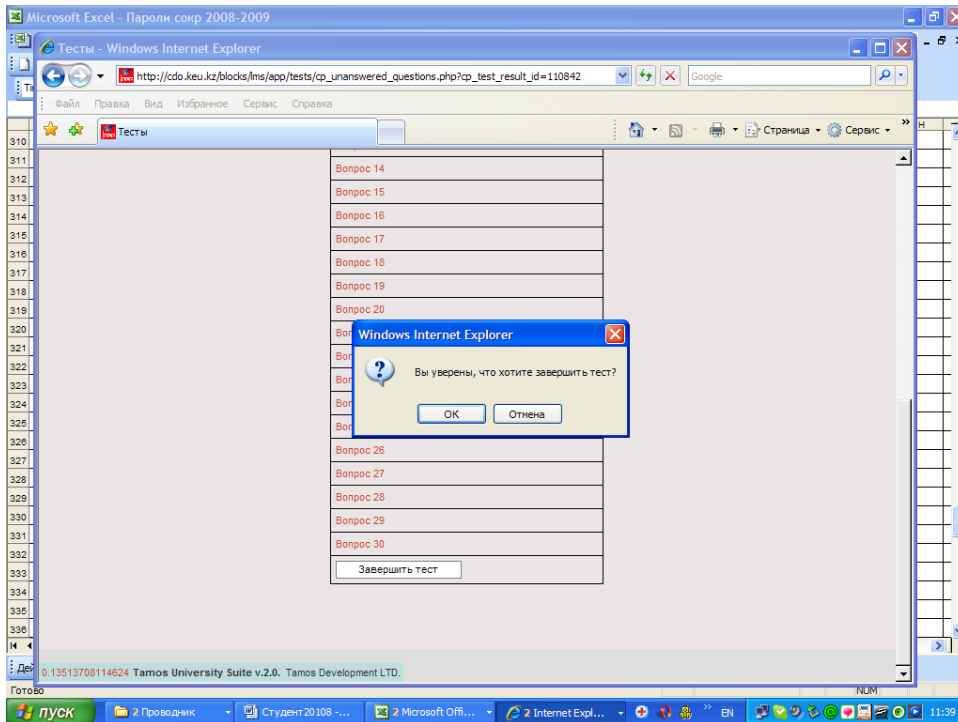
3

Ответы на вопрос

№ ответа	Текст ответа	
1	Орташа өндіріс шығыннан	<input type="checkbox"/>
2	Ұақытша өндіріс шығыннан	<input type="checkbox"/>
3	Турақты өндіріс шығыны	<input type="checkbox"/>
4	Өзгермелі және турақты	<input type="checkbox"/>
5	Ауыспалы өндіріс шығыны	<input type="checkbox"/>

Сұрақты оқып шығып, берілген жауап нұсқаларынан дұрыс деп санаған жауабыңызды белгілеп, «ответить на вопрос» тетігін басып келесі сұраққа көшесіз.

Соңғы жауапқа жауап бергеннен кейін «Завершить тест» тетігін басасыз.



Microsoft Excel - Пароли сокр 2008-2009

Тесты - Windows Internet Explorer

http://cdo.keu.kz/blocks/lms/app/tests/cp\_unanswered\_questions.php?cp\_test\_result\_id=110842

Тесты

Вопрос 14

Вопрос 15

Вопрос 16

Вопрос 17

Вопрос 18

Вопрос 19

Вопрос 20

Вопрос 21

Вопрос 22

Вопрос 23

Вопрос 24

Вопрос 25

Вопрос 26

Вопрос 27

Вопрос 28

Вопрос 29

Вопрос 30


Завершить тест

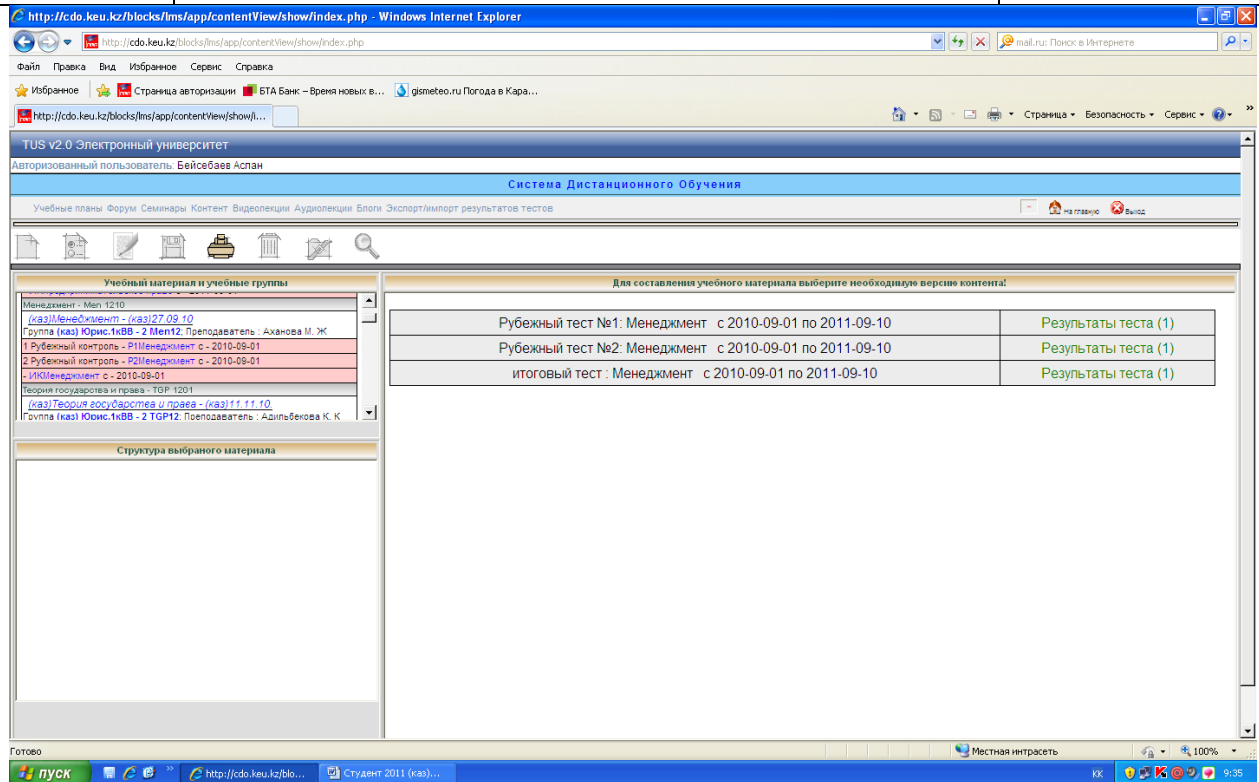
Windows Internet Explorer

Вы уверены, что хотите завершить тест?

OK Отмена

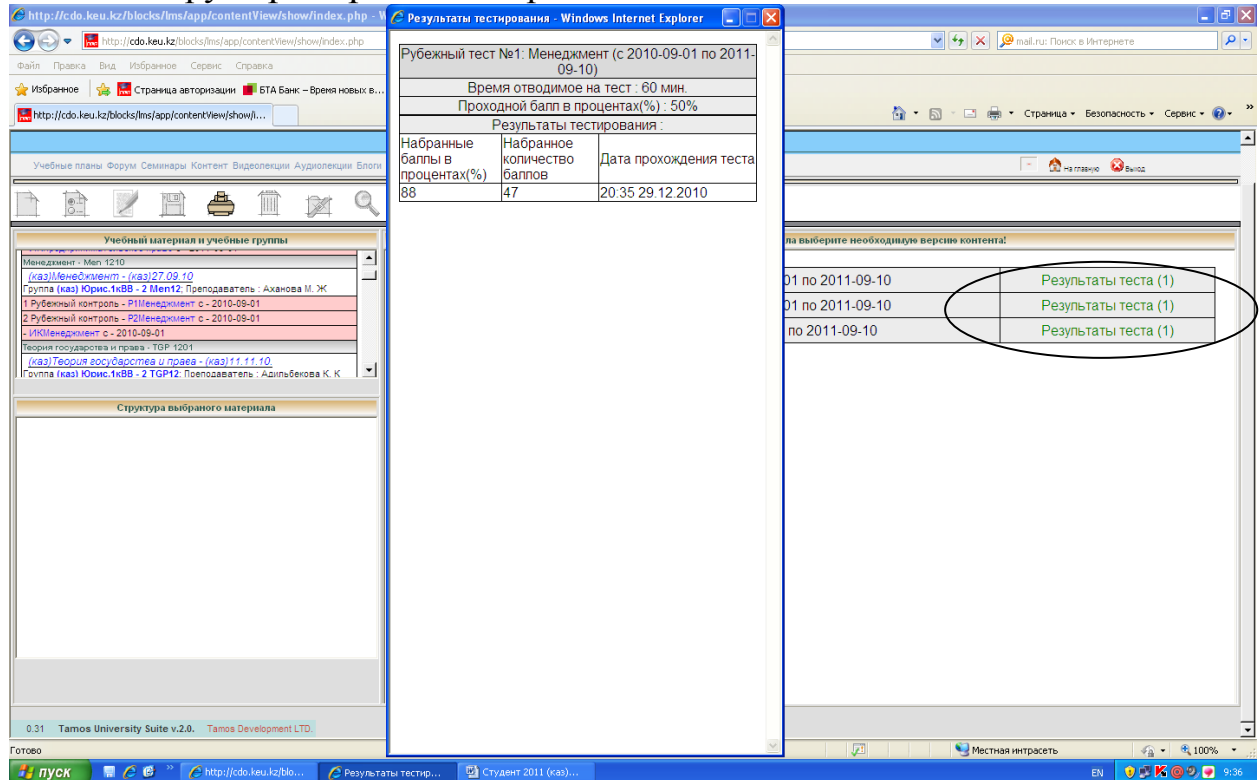
0.13513708114624 Tamos University Suite v.2.0. Tamos Development LTD.


	<p>«Электрондық университет» (CreditLearning программалық жинақ) оқуды басқару жүйесін қолданушыға (ОБАЖ) арналған</p>	<p>Нұсқа 2 2011ж.</p>	Өзг. №
	<p>әдістемелік құрал (студенттерге)</p> <p>ҚЭУҚ-ӨҚ -101-2011</p>		<p>Ревизия уақыты:</p> <p>19-тің 14 беті</p>



Тесті тапсырып болғаннан кейін, студент «Результаты теста» тетігін шертіп тапсырған тестінің нәтижесін көре алады. Тестің нәтижесі келесі түрде шығады:

Қанағатсыз пайыз жинасаңыз, онда тест нәтижесі қызыл түспен шығады және төменгі жағына қайтадан «Пройти тест» сөзі пайда болады. Тест тапсыруға үш мүмкіндік бар.



	<p>«Электрондық университет» (CreditLearning программалық жинақ) оқуды басқару жүйесін қолданушыға (ОБАЖ) арналған</p>	<p>Нұсқа 2 2011ж.</p>	Өзг. №
	<p>әдістемелік құрал (студенттерге)</p>		Ревизия уақыты:
<p>ҚЭУҚ-ӨҚ -101-2011</p>			19-тің 15 беті

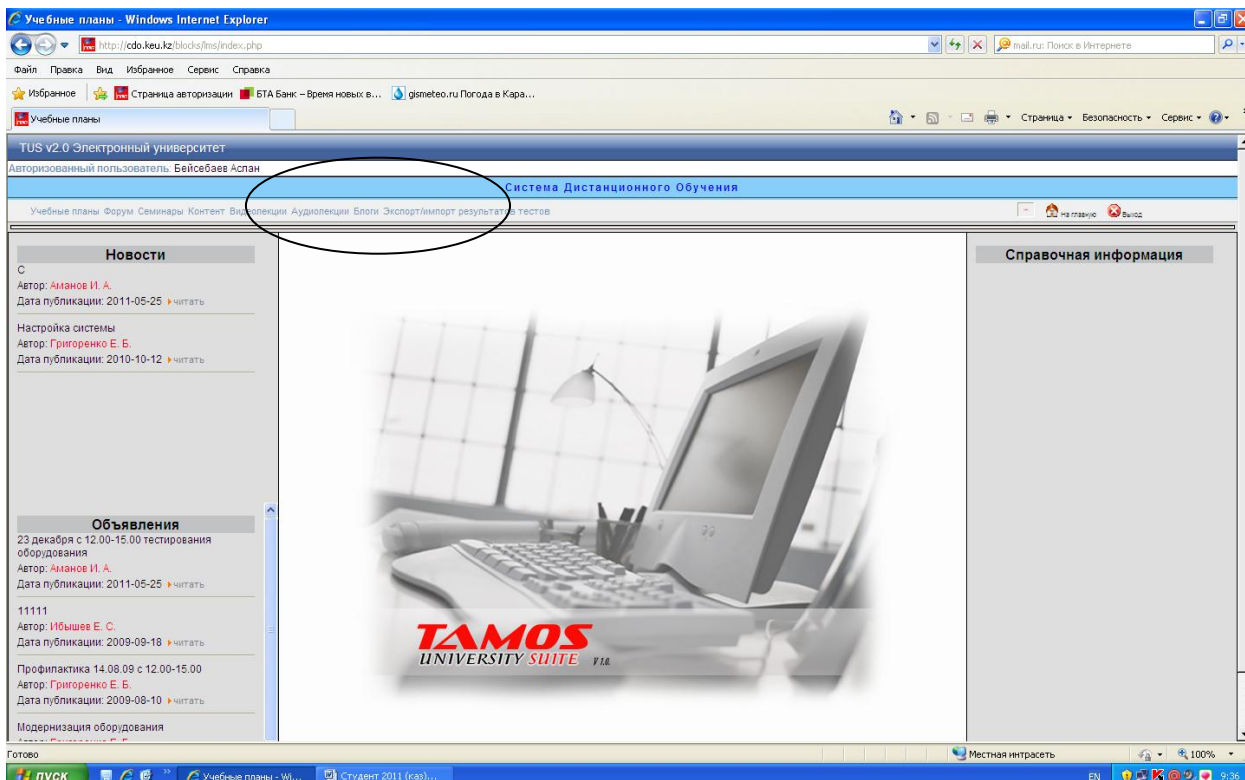
## Назар аударыңыздар:

**Сіздер тест тапсыру кезінде 1-ші аралық және 2-ші аралық (1 рубежный, 2 рубежный) тестерді ғана тапсырасыздар. Қорытынды (Итоговый тест) тестіні алдын-ала өз деканаттарыңыздан берілген емтиханның күнтізбесі (расписание) бойынша университет қабырғасында оқытушы мен тьютордың қадағалауымен тапсырасыздар!**

**ҚОРЫТЫНДЫ (ИТОГОВЫЙ) ТЕСТІНІ ЕМТИХАНҒА ДЕЙІН ТАПСЫРУҒА БОЛМАЙДЫ.**

## 5.6. Видео және аудио дәрістерді қолдану

Студенттер дайындық оқу-құралы ретінде видео және аудио дәрістерді қолдануларына болады. Ол үшін негізгі терезеден Видеолекция және Аудиолекция модульдерін таңдап аласыздар (төменде көрсетілгендей).





«Электрондық университет» (CreditLearning программалық жинақ) оқуды басқару жүйесін қолданушыға (ОБАЖ) арналған әдістемелік құрал (студенттерге)  
ҚЭУҚ-ӨҚ -101-2011

Нұсқа 2  
2011ж.

Өзг. №  
Ревизия уақыты:  
19-тің 16 беті

Найти видеолекции - Windows Internet Explorer

http://cdo.keu.kz/blocks/ms/app/vidlectons/search\_form.php

Найти видеолекции

TUS v2.0 Электронный университет

Авторизованный пользователь: Бейсебаев Аспан

Система Дистанционного Обучения

Учебные планы Форум Семинары Контент Видеолекции Аудиолекции Блоги Экспорт/импорт результатов тестов

Разделы	Поиск	Видеолекции
маркетинг (36)		1 >>>>
ПРЭО (20)		
ВМ (20)		Автор видеолекции: Ахтанбаев Название видеолекции: Кафедра правового регулирования экономических отношений Описание видеолекции: Сырты экономикалық мамілелер
ОЮСД (62)		
КЭМ (26)		Автор видеолекции: пұқузішева Название видеолекции: кафедра правового регулирования экономических отношений Описание видеолекции: Инвестиционное право
ЭТМЭ (18)		
ИВС (21)		Автор видеолекции: Polanomeva Название видеолекции: кафедра правового регулирования экономических отношений Описание видеолекции: Гражданское право РК (особая часть)
СПД (17)		
БД (25)		Автор видеолекции: Gorysheva2 Название видеолекции: кафедра правового регулирования экономических отношений Описание видеолекции: Жилищное право
Оценка (36)		
ТСС (24)		Автор видеолекции: Gorysheva1 Название видеолекции: кафедра правового регулирования экономических отношений Описание видеолекции: Жилищное право
БУИА (62)		
ФНС (58)		
Каз яз (28)		
Ин яз (15)		
разное (0)		
ТД (23)		

Теги: origami природа Стратегия рынка Ежелгі Грекия Микробиология AMERIKA DIALOG NEW\_YORK Қаржы Тұтынушылар ATF BANK Сырты экономика автоматтандырылған жүйелер Диалог Углеводы, немецкий язык DIALOG\_RESTORANT Информация фондовый рынок менеджмент Парная линейная регрессия и корреляция

Готово

Найти видеолекции - Windows Internet Explorer

http://cdo.keu.kz/blocks/ms/app/vidlectons/search\_form.php

Найти видеолекции

TUS v2.0 Электронный университет

Авторизованный пользователь: Бейсебаев Аспан

Система Дистанционного Обучения


Учебные планы Форум Семинары Контент Видеолекции Аудиолекции Блоги Экспорт/импорт результатов тестов

Разделы	Поиск	Видеолекции
маркетинг (36)	Скачать 97.1лв (32.7лв)	1 >>>>
ПРЭО (20)		
ВМ (20)		Автор видеолекции: Ахтанбаев Название видеолекции: Кафедра правового регулирования экономических отношений Описание видеолекции: Сырты экономикалық мамілелер
ОЮСД (62)		
КЭМ (26)		Автор видеолекции: пұқузішева Название видеолекции: кафедра правового регулирования экономических отношений Описание видеолекции: Инвестиционное право
ЭТМЭ (18)		
ИВС (21)		Автор видеолекции: Polanomeva Название видеолекции: кафедра правового регулирования экономических отношений Описание видеолекции: Гражданское право РК (особая часть)
СПД (17)		
БД (25)		Автор видеолекции: Gorysheva2 Название видеолекции: кафедра правового регулирования экономических отношений Описание видеолекции: Жилищное право
Оценка (36)		
ТСС (24)		Автор видеолекции: Gorysheva1 Название видеолекции: кафедра правового регулирования экономических отношений Описание видеолекции: Жилищное право
БУИА (62)		
ФНС (58)		
Каз яз (28)		
Ин яз (15)		
разное (0)		
ТД (23)		

Теги: origami природа Стратегия рынка Ежелгі Грекия Микробиология AMERIKA DIALOG NEW\_YORK Қаржы Тұтынушылар ATF BANK Сырты экономика автоматтандырылған жүйелер Диалог Углеводы, немецкий язык DIALOG\_RESTORANT Информация фондовый рынок менеджмент Парная линейная регрессия и корреляция

Готово



	«Электрондық университет» (CreditLearning программалық жинақ) оқуды басқару жүйесін қолданушыға (ОБАЖ) арналған	Нұсқа 2 2011ж.	Өзг. №
	әдістемелік құрал (студенттерге)		Ревизия уақыты:
	ҚЭУҚ-ӨҚ -101-2011		19-тің 17 беті

## ***Қашықтықтан оқыту «Tamos University Suite» жүйесінде білім алуыңызға сәттілік тілейміз!***

### **6.Шығарылым және тарату**

Шығарылым және таратуға жауапкершілік жүктейтін ҚОО ДҚӨҚ.

Университеттің ректоры бекіткеннен кейін ғана таратылады.


Түпнұсқа МСО –да сақталады, көшірме студенттерде таратылады.

### **7.Құжаттандыру**

Тіркеу, есепке алу, көбейту, тарату және сақтау «Құжаттарды басқару» ДП-02 сәйкес іске асады.

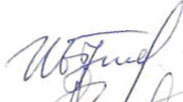
### **8. Өзгертүлерді енгізу тәртібі**

Қажет болса өзгеріс және қосымшаларды енгізіледі. Өзгерістер тіркеу нөмірінің нұсқауымен жеке бөлек парақтарда дайындалады (Қосымша 1)

	«Электрондық университет» (CreditLearning программалық жинақ) оқуды басқару жүйесін қолданушыға (ОБАЖ) арналған әдістемелік құрал (студенттерге)	Нұсқа 2 2011ж.	Өзг. №
	ҚЭУҚ-ӨҚ -101-2011		Ревизия уақыты: 19-тің 18 беті

### Өңдеушілер:

ЖТҚОЖ проректоры  
п.ғ.д., профессор



Ибышев Е.С.

ДҚӨҚ қызметінің жетекшісі



Аманова.Р.У.

АТҚ қызметінің жетекшісі



Карилхан Н.К.

ОҮӘЕ қызметінің жетекшісі



Байжанова Б.М.

### КЕЛЕСІЛГЕН:

ҚОО басқарушысы




Аманов И. А.

МСО басқарушысы



Балмагамбетова Л. Т.

	«Электрондық университет» (CreditLearning программалық жинақ) оқуды басқару жүйесін қолданушыға (ОБАЖ) арналған	Нұсқа 2 2011ж.	Өзг. №
	әдістемелік құрал (студенттерге)		Ревизия уақыты:
	ҚЭУҚ-ӨҚ -101-2011		19-тің 19 беті

## ҚОСЫМША 1

### Өзгеріс және қосымшаларды енгізу формасы

Осы құжатқа келесі өзгерістер және қосымшаларды енгізу қажет:

1.Келесі түрде енгізу -----  
-----  
-----

2.Келесі түрде енгізу -----  
-----  
-----

3.Келесі түрде енгізу -----  
-----  
-----

Берген :  
( бөлімше бастығының қызметінің атыжөні ,тапсырған күні,айы,жылы)

Орындаушы: -----